

Играем в сказку

Театрализация сказок с игровым полем и персонажами

Корней Чуковский

МУХА-ЦОКОТУХА



Играем в сказку

Театрализация сказок с игровым полем и персонажами

Корней Чуковский

ТАРАКАНИЩЕ



Играем в сказку

Театрализация сказок с игровым полем и персонажами

Русские народные сказки

РЕПКА

КОЛОБОК

Играем в сказку

Театрализация сказок с игровым полем и персонажами

Русские народные сказки

ПЕТУШОК - ЗОЛОТОЙ ГРЕБЕШОК

ЛИСА И ВОЛК

Играем в сказку

Театрализация сказок с игровым полем и персонажами

Русские народные сказки


ТЕРЕМОК

ЛИСА И ЗАЯЦ



КРУГ ЧТЕНИЯ • ДОШКОЛЬНАЯ ПРОГРАММА

ГУСИ-ЛЕБЕДИ



ФГОС дошкольного образования





Добежала девочка с братцем до молочной
речки, кисельные берега.
— Речка-матушка, спрячь меня!
— Съешь моего киселика!
Нечего делать, съела. Речка её посадила под
бережок, гуси пролетели.



Вышла девочка, сказала: «Спасибо!» — и
опять бежит с братцем; а гуси воротились, летят
навстречу. Что делать? Беда! Стоит яблоня...
— Яблоня, яблоня-матушка, спрячь меня!
— Съешь моё лесное яблочко!
Поскорей съела. Яблоня её заслонила веточка-
ми, прикрыла листиками; гуси пролетели.



КРУГ ЧТЕНИЯ • ДОШКОЛЬНАЯ ПРОГРАММА

МАША И МЕДВЕДЬ



ФГОС дошкольного образования





Пришла она в самую глушь, в самую чащу. Видит — стоит избушка. Постучала Машенька в дверь — не отвечают. Толкнула она дверь — дверь и открылась. Вошла Машенька в избушку, села у окна на лавочку. Села и думает:
«Кто же здесь живёт? Почему никого не видно?..»



Вернулся медведь, видит — короб готов. Взвалил его на спину и пошёл в деревню.

Идёт медведь между ёлками, бредёт медведь между берёзками, в овражки спускается, на пригорки поднимается. Шёл-шёл, устал и говорит:

— Сяду на пенёк,
Съем пирожок!

А Машенька из короба:

— Вижу, вижу!
Не садись на пенёк,
Не ешь пирожок!
Неси бабушке,
Неси дедушке!





КРУГ ЧТЕНИЯ • ДОШКОЛЬНАЯ ПРОГРАММА

ТЕРЕМОК



Школьная Книга





Стоит терем-теремок в поле.
Пробегала как-то мышка-норушка.
Увидела теремок, остановилась и спрашивает:



— Кто-кто в теремочке живёт? Кто-кто в невысоком живёт?
Никто не отозвался.
Мышка вошла в терем-теремок и стала там жить-поживать.



КРУГ ЧТЕНИЯ • ДОШКОЛЬНАЯ ПРОГРАММА

Корней Чуковский

МОЙДОДЫР



Школьная Книга



Ты один не умывался
И грязнулею остался,
И сбежали от грязнули
И чулки и башмаки.

Я — Великий Умывальник,
Знаменитый Мойдодыр,
Умывальников Начальник
И мочалок Командир!




Надо, надо умываться
По утрам и вечерам,

А нечистым
Трубочистам —
Стыд и срам!
Стыд и срам!

Да здравствует мыло душистое,
И полотенце пушистое,
И зубной порошок,
И густой гребешок!







ИЗ ДОМА КРАСКИ И ОБЪЕМЫ «ЛЕСА И ПИЩА»





Играем в сказку

Театрализация сказок с игровым полем и персонажами

Корней Чуковский

МУХА-ЦОКОТУХА



МОЙДОДЫР



ФГОС дошкольного образования





Играем в сказку


Театрализация сказок с игровым полем и персонажами




Корней Чуковский



ТАРАКАНИЩЕ



ФЕДОРИНО ГОРЕ



ФГОС дошкольного образования





Играем в сказку


Театрализация сказок с игровым полем и персонажами




Русские народные сказки



РЕПКА



КОЛОБОК



ФГОС дошкольного образования





Играем в сказку

Театрализация сказок с игровым полем и персонажами



Русские народные сказки



ПЕТУШОК – ЗОЛОТОЙ ГРЕБЕШОК



ЛИСА И ВОЛК



ФГОС дошкольного образования





Играем в сказку


Театрализация сказок с игровым полем и персонажами




Русские народные сказки



ТЕРЕМОК



ЛИСА И ЗАЯЦ



ФГОС дошкольного образования





Играем в сказку


Театрализация сказок с игровым полем и персонажами




Русские народные сказки



КУРОЧКА РЯБА



ГУСИ-ЛЕБЕДИ



ФГОС дошкольного образования





Играем в сказку

Театрализация сказок с игровым полем и персонажами



Русские народные сказки



МАША И МЕДВЕДЬ



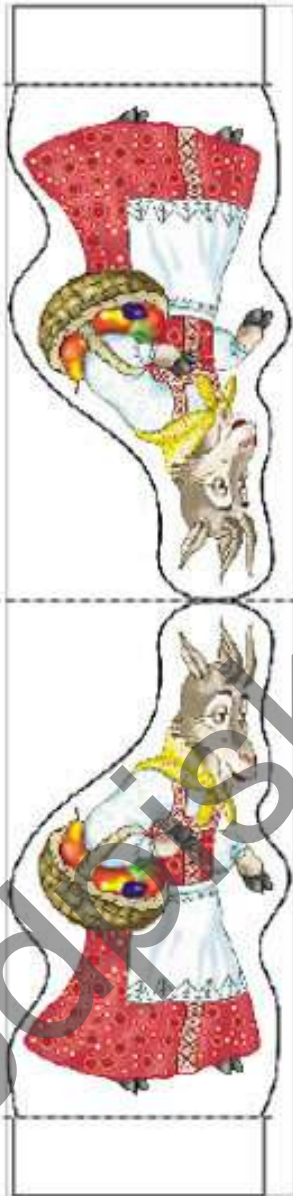
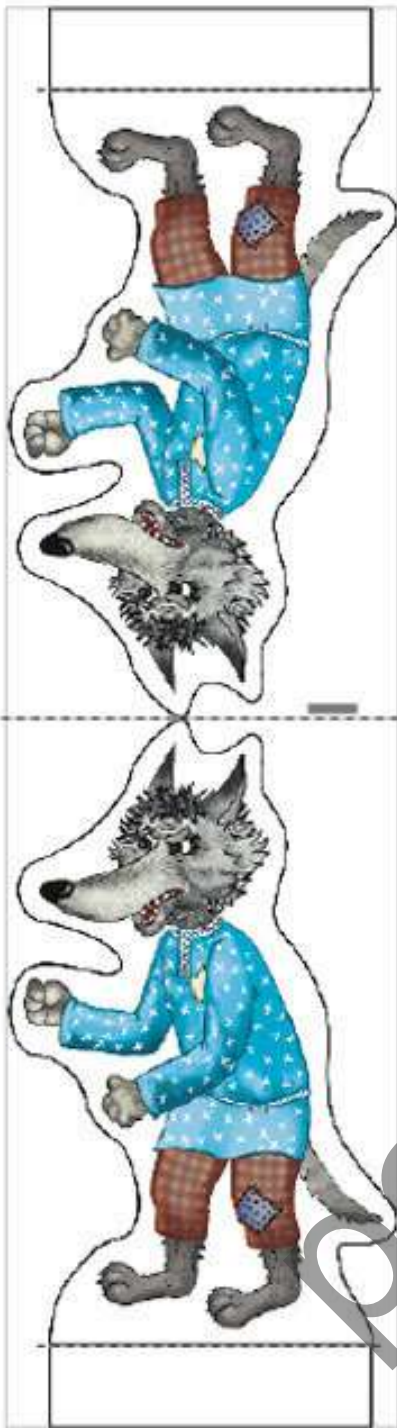
ВОЛК И СЕМЕРО КОЗЛЯТ



ФГОС дошкольного образования



ВОЛК

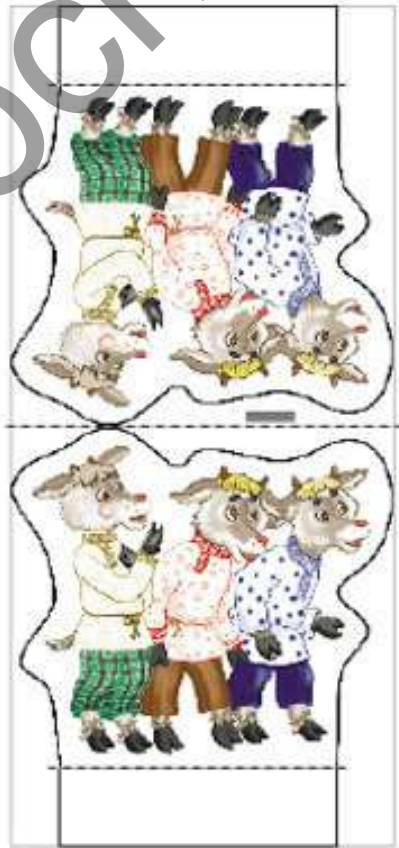


КОЗА

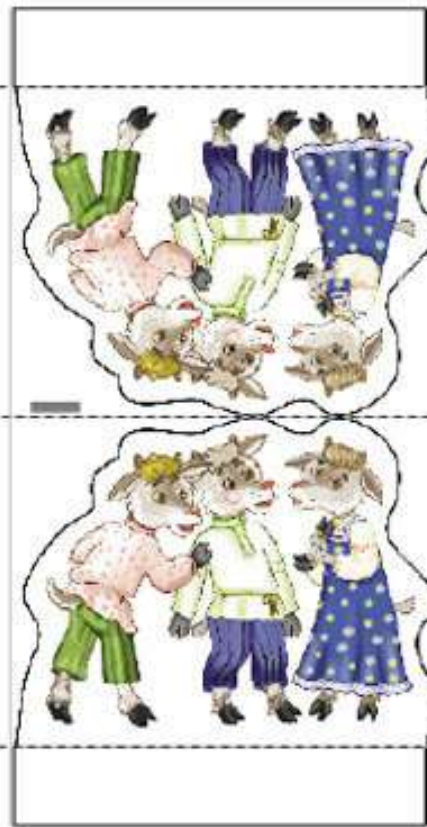
ИНСТРУКЦИЯ
 Вырезать по серому контуру прямоугольник с двухсторонней фигуркой, согнуть его посередине по пунктирной линии. Склеить половинки фигурки вверху, не приклеивая прямоугольную часть в основании, выделенную пунктиром. Затем склеенную фигуру вырезать по сплошному черному контуру.



КОЗЛЕНОК



КОЗЛЯТА



КОЗЛЯТА

